










LEGENDA SEGNI GRAFICI

-  QUADRO ELETTRICO
 -  SCATOLA PORTA FRUTTI
 -  CASSETTE DI DERIVAZIONE PRINCIPALE
 -  CASSETTE DI DERIVAZIONE SECONDARIA
 -  PUNTO LUCE
 -  PUNTO LUCE A PARETE
 -  INTERRUOTTORE COMANDO LUCI
 -  DEVIATORE COMANDO LUCI
 -  INVERTITTORE COMANDO LUCI
 -  COLLEGAMENTO FUNZIONALE TRA INTERRUOTTORI E PUNTI LUCE
 -  4(1x1,5); Ø25 CONDUTTURE CIRCUITI LUCE CON INDICAZIONE DI NUMERO, SEZIONE DEI CAVI UNIPOLARI N07V-K E DIAMETRO DEL TUBO PROTETTIVO INCASSATO
- le condutture senza indicazione sono formate da due conduttori di energia in cavo unipolare N07V-K da 1,5mmq ed un cavo giallo-verde da 1,5mmq in tubo protettivo incassato con diametro esterno 20mm

PIANTA IMPIANTO LUCI - VIA REALE 2/E, PAVIA - PIANO PRIMO, SUB 5 - SCALA 1:50

Committente: **COMUNE DI PAVIA** - Progetto di "RECUPERO ALLOGGI ERP INUTILIZZABILI, MEDIANTE RISANAMENTO CONSERVATIVO [POP107]"

Progettista: **Ing. Andrea Nascimbene** - via Pissarello, 8 Fr. Vigna del Pero 27021 Bereguardo (PV) cell: 346-6357155 tel: 0382-930759 P.I.: 02171860188 C.F.: NSCNDR57M11C157N

Data: 11/07/2017

51b