










## LEGENDA SEGNI GRAFICI

-  QUADRO ELETTRICO
-  SCATOLA PORTA FRUTTI
-  CASSETTE DI DERIVAZIONE PRINCIPALE
-  CASSETTE DI DERIVAZIONE SECONDARIA
-  PUNTO LUCE
-  PUNTO LUCE A PARETE
-  INTERRUOTTORE COMANDO LUCI
-  DEVIATORE COMANDO LUCI
-  INVERTITTORE COMANDO LUCI

COLLEGAMENTO FUNZIONALE TRA INTERRUOTTOR E PUNTI LUCE

4(1x1,5); Ø25 CONDUITTURE CIRCUITI LUCE CON INDICAZIONE D NUMERO, SEZIONE DEI CAVI UNIPOLARI N07V-K E DIAMETRO DEL TUBO PROTETTIVO INCASSATO

le condutture senza indicazione sono formate da due conduttori di energia in cavo unipolare N07V-K da 1,5mmq ed un cavo giallo-verde da 1,5mmq in tubo protettivo incassato con diametro esterno 20mm

PIANTA IMPIANTO LUCI - Piazzale Crosione 6, PAVIA - P-2, SUB 12 - SCALA 1:50

Committente: **COMUNE DI PAVIA** - Progetto di "RECUPERO ALLOGGI ERP INUTILIZZABILI, MEDIANTE RISANAMENTO CONSERVATIVO [POP107]"

Progettista: **Ing. Andrea Nascimbene** - via Pissarello, 8 Fr. Vigna del Pero 27021 Bereguardo (PV) cell: 346-6357155 tel: 0382-930759 P. I.: 02171860188 C. F.: NSCNDR57M11C157N

Data: 11/07/2017

**33b**